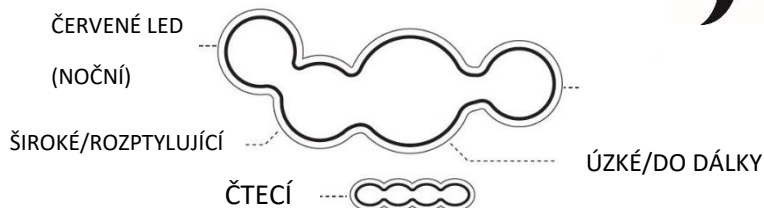


CZ



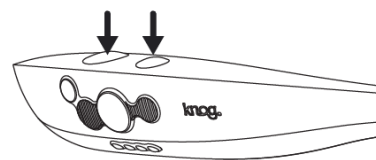
bandicoot

Čelovka



ZAČÁTEK

Bandicoot je originálně dodáván zamčený. Pro první zapnutí je potřeba držet obě tlačítka 3 sekundy. Pro potvrzení bílé diody 2x zablikají. Pro opětovné zablokování proti nechtěnému zapnutí zmáčkněte opět obě tlačítka 3 s. Pro potvrzení červené diody 2x zablikají.



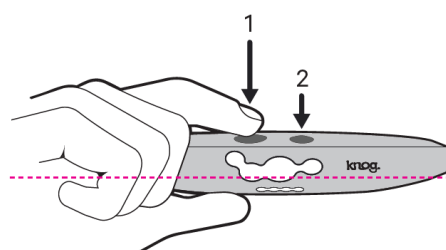
PROVOZ

Zapnout: Dlouze přidrže větší tlačítko

Vypnout: Dlouze přidrže větší tlačítko

Změna módů: Krátké zmáčknutí velkého tl.

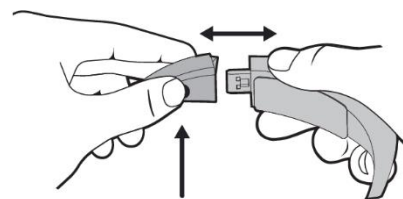
Změna jasu: Krátké zmáčknutí malého tlačítka. (4 úrovně)



NABÍJENÍ

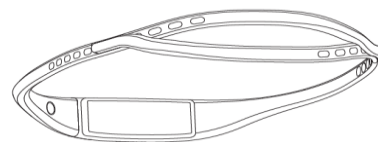
Před prvním použitím plně nabijte. Nabíjecí čas: 3,5 hod.

Pro nabíjení zmáčkněte tlačítko ze zadní strany pro zpřístupnění USB. Nabíjet můžete v jakémkoli USB portu.



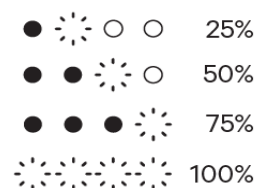
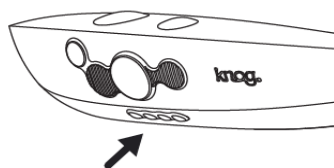
ČELOVÝ POPRUH

Zajistěte popruh pomocí knoflíků, nastavte délku podle obvodu hlavy a zaaretujte pomocí knoflíků do dírky.



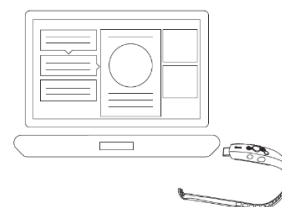
ÚROVEŇ STAVU BATERIÍ

Po vypnutí, krátce zmáčkněte malé tlačítko a uvidíte stav nabití podle Led diod pro čtení. Při plném nabití diody blikají po dobu 2 minut, potom se vypnou.



APLIKACE KNOG MODEMAKER

Aplikace ModeMaker umožní programovat světelné režimy. V režimech můžete pomocí posuvníků měnit jas (v konstantních režimech) nebo frekvenci (u blikání). Aplikace pro PC ke stažení na: <https://www.knog.cz/informace/modemaker/191>. Připojte Bandicoot, zaregistrujte se a přetáhněte režimy ze seznamu do 8 přidělených políček.



MODES / LUMEN	MAX LUMEN RUNTIME	MIN LUMEN RUNTIME
Combo 100 Lm	2 hr	13 hr
Spot 85 Lm	2.5 hr	17 hr
Ambient 35 Lm	5.5 hr	28 hr
Red Led 8 Lm	7 hr	32 hr
Reading 6 Lm	24 hr	80 hr

ÚDRŽBA

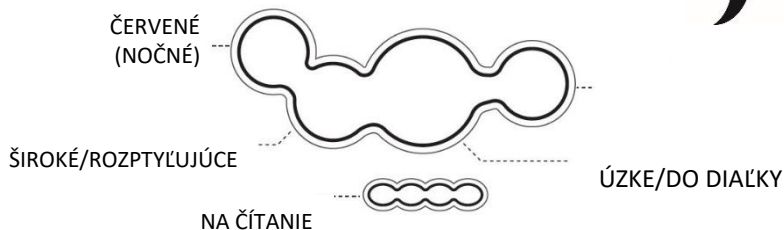
Otírejte hadříkem, nepoužívejte chemikálie. Skladujte v suchu, nesušte na slunci.

ZÁRUKA

Záruka 2 roky na výrobní vady. Záruka na výrobní vady u baterii - 6 měsíců. Více informací na knog.com.au.

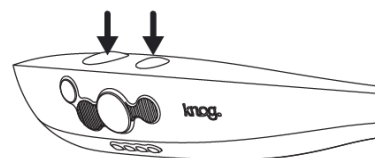
SK bandicoot

Čelovka



ZAČIATOK

Bandicoot je originálne dodávaný zablokovaný. Na prvé zapnutie je treba obe tlačidlá držať stlačené po dobu 3 sekúnd. Biele diódy 2x zablikajú. Pre opätovné zablokovanie proti nechcenému zapnutiu stlačte opäť obe tlačidlá 3s. Červené diódy 2x zablikajú.



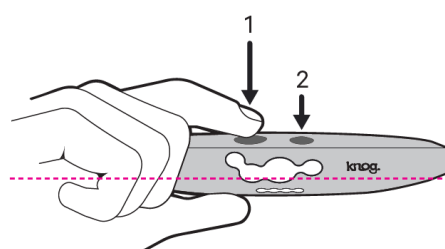
POUŽÍVANIE

Zapnutie: Veľké tlačidlo dlho podržte stlačené

Vypnutie: Veľké tlačidlo dlho podržte stlačené

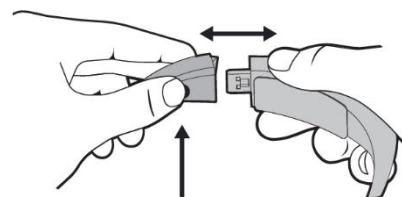
Zmena svietenia: Krátke stlačenie veľkého tlačidla

Zmena jasu (4 úrovne): Krátke stlačenie malého tlačidla



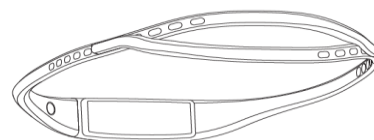
NABÍJANIE

Pred prvým použitím nabite na 100%. Čas nabíjania: 3,5 hod. Nabíjanie pomocou USB konektora, ktorý sa nachádza na konci popruhu. Stlačte tlačidlo na zadnej strane a popruh sa rozpojí. Nabíjať môžete v akomkoľvek USB konektore.



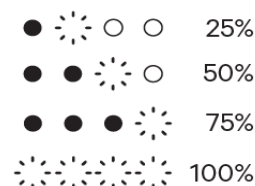
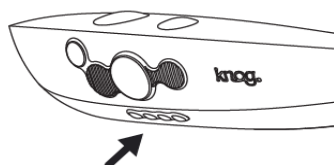
ČELOVÝ POPRUH

Nastavte si dĺžku popruhu podľa obvodu hlavy a zaaretujte vsunutím gombíkov do dierok.



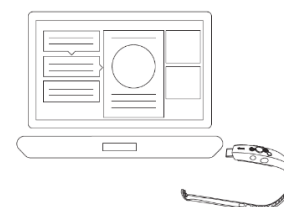
ÚROVEŇ STAVU BATÉRIÍ

Čelovku vypnite. Potom krátko stlačte malé tlačidlo a uvidíte stav nabitia batérií. Pri plnom nabití diódy na čítanie blikajú po dobu 2 minút, potom sa vypnú



APLIKÁCIA KNOG MODEMAKER

Aplikácia ModeMaker umožňuje režimy svietenia programovať. Pomocou posuvníkov na obrazovke počítača môžete meniť jas (pri režimoch nepretržitého svietenia), alebo frekvenciu blikania (pri režimoch blikania). Aplikáciu stiahnete: <https://www.knog.cz/informace/modemaker/191> Pripojte čelovku Bandicoot, zaregistrujte sa a režimy pretiahnite zo zoznamu do 8 pridelených políčok.



MODES / LUMEN	MAX LUMEN RUNTIME	MIN LUMEN RUNTIME
Combo 100 Lm	2 hr	13 hr
Spot 85 Lm	2.5 hr	17 hr
Ambient 35 Lm	5.5 hr	28 hr
Red Led 8 Lm	7 hr	32 hr
Reading 6 Lm	24 hr	80 hr

ÚDRŽBA

Utierajte handričkou, nepoužívajte chemikálie. Skladujte v suchu, nesušte na slnku.

ZÁRUKA

Záruka je 2 roky na výrobné vady čelovky. Záruka je 6 mesiacov na batérie. Ďalšie informácie na knog.com.au